

BANCO DE AMERICA CENTRAL, S.A.
Balance General
Al 31 de enero de 2017
(Expresado en dólares de los Estados Unidos de América US\$)

ACTIVO	PASIVO
Activos de intermediación :	Pasivos de intermediación:
Fondos disponibles	Depósitos
Inversiones financieras	Préstamos
Préstamos (neto)	Obligaciones a la vista
Total activos de intermediación	Total pasivos de intermediación
Otros activos	Otros pasivos
Bienes recibidos en pago o adjudicados(neto)	Cuentas por pagar
Existencias	Retenciones
Gastos pagados por anticipados y cargos diferidos	Provisiones
Cuentas por cobrar	Créditos diferidos
Total otros activos	Total otros pasivos
Activo fijo	TOTAL PASIVO
No depreciables	
Depreciables(neto)	
Amortizables	
Total activo fijo	PATRIMONIO
	Capital social pagado
	Reservas de capital
	Resultados ejercicios anteriores
	Utilidades del presente ejercicio
	Utilidades no distribuibles
	Provisiones Riesgo País
	Total Capital
Total Activo	Total Pasivos y Capital
CONTINGENCIAS DEBITO	CONTINGENCIAS CREDITO
Cartas de crédito	Obligaciones por cartas de crédito
Contingencias por avales y fianzas	Contingencias por avales y fianzas
Total contingencias al débito	Total contingencias al crédito
Total Activo y Contingencias	Total Pasivo, Capital y Contingencias




Raúl Ernesto Cardenal Delavalle
Representante Legal

Gerardo Armando Ruiz Munguía
Gerente General


Jose Roberto Ramirez Velasco
Contador General


BANCO DE AMERICA CENTRAL, S.A.
Estado de Resultados
Del 1 de enero al 31 de enero de 2017
(Expresado en dólares de los Estados Unidos de América US\$)

Ingresos de Operación :	15,085,381.95
Intereses de préstamos	12,723,946.54
Comisiones y otros ingresos de préstamos	931,320.52
Intereses de inversiones	200,883.82
Intereses sobre depósitos en BCR	189,828.76
Operaciones en moneda extranjera	205,815.92
Otros servicios y contingencias	833,586.39
Menos	
Costos de Operación :	4,147,488.66
Intereses y otros costos de depósitos	2,406,837.26
Intereses sobre préstamos	525,763.49
Intereses sobre emisión de obligaciones	1,009,939.37
Operaciones en moneda extranjera	65,042.54
Otros servicios y contingencias	139,906.00
Reserva de saneamiento	2,527,792.24
Utilidad antes de gastos	8,410,101.05
Gastos de operación :	5,487,200.25
De funcionarios y empleados	2,763,354.45
Generales	2,424,877.34
Depreciaciones y amortizaciones	298,968.46
Utilidad de operación	2,922,900.80
Otros ingresos y gastos :	(77,240.85)
Otros ingresos	468,317.98
Otros gastos	(545,558.83)
Utilidad antes de impuesto	2,845,659.95
Impuestos sobre la Renta	(842,906.02)
Contribucion Especial por Ley	(95,727.48)
Utilidad Neta	1,907,026.45




Raul Ernesto Cardenal Debayle
Representante Legal


Gerardo Armando Ruiz Munguía
Gerente General


Jose Roberto Ramirez Velasco
Contador General